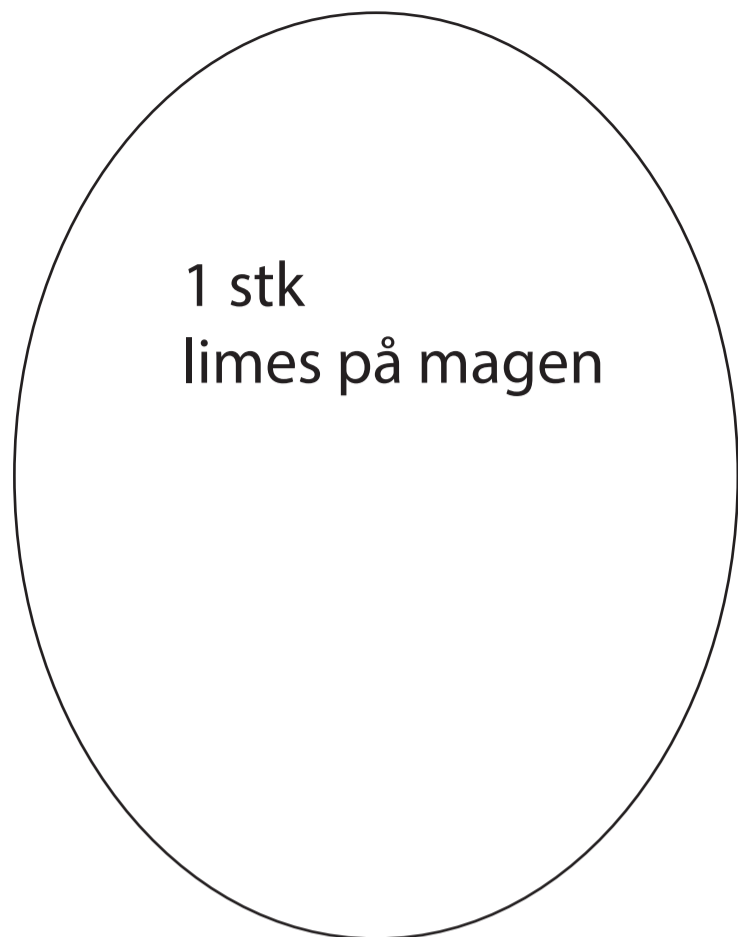


2 stk

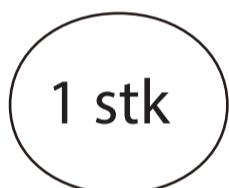
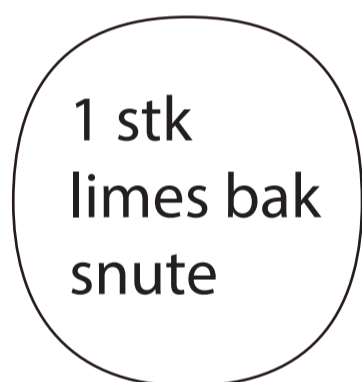
URSUS  
hode og kropp

Klipp ut to stykker.  
Detaljer limes på.  
Sy sammen de to  
delene. La det stå  
igjen en liten  
åpning hvor man  
kan fylle dyret med  
fyllvatt el.

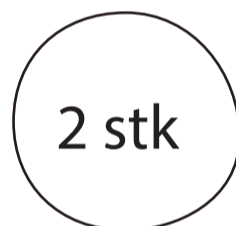
Detaljer, armer og poter limes på.




2 stk  
limes på ørene



1 stk  
limes på  
snute



2 stk  
limes bak  
øye



2 stk  
øye



2 stk  
pupill

Det er mulig å kjøpe ferdige øyne som limes på.

