

2 stk.

LEPUS
hovud og kropp

Klipp ut to stykke.
Lim på detaljar.
Sy saman dei to
delane.
La det stå igjen
ei lita opning der
ein kan fylle dyret
med fyllvatt e.l.

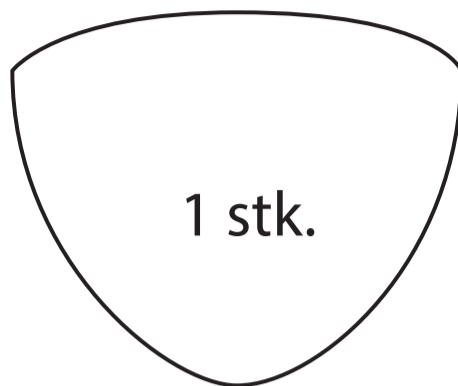


2 stk.

skal limast
på øyre

LEPUS

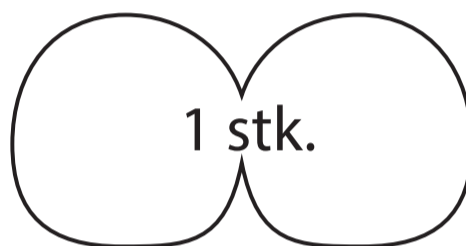
Lim på detaljar, armar og potar.



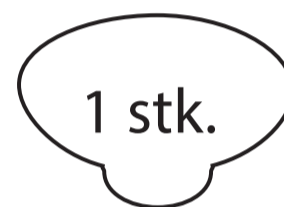
skal limast
bak snute



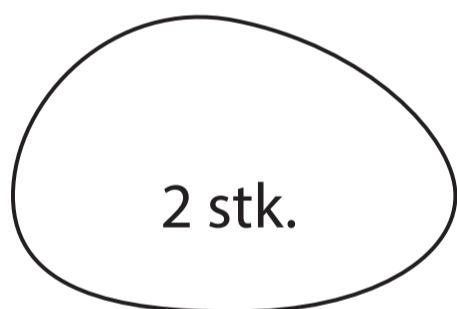
skal limast
bak snute



skal limast
bak snute



skal limast
på snute

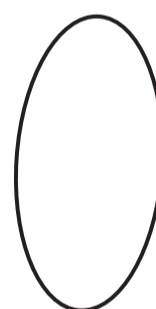


pote
skal limast
fast



2 stk.

skal limast
bak auge



2 stk.

skal limast
bak auge



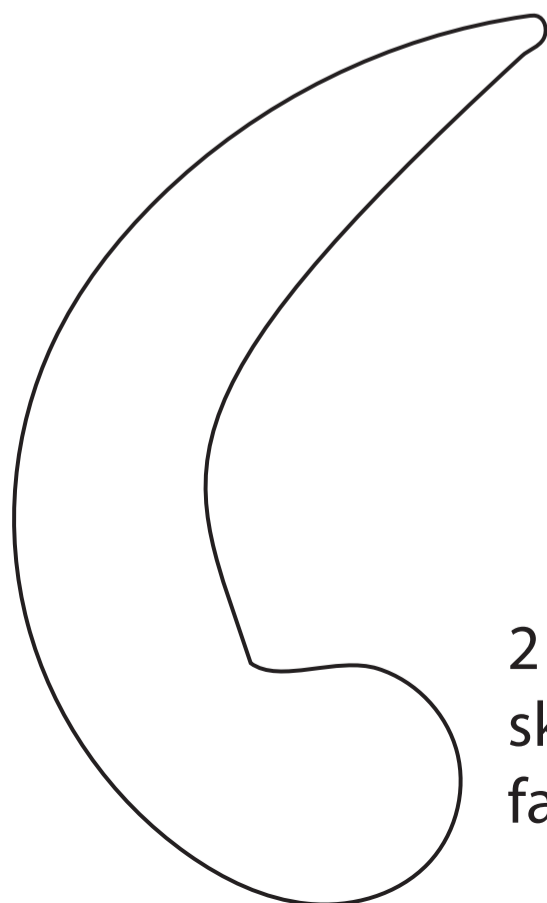
2 stk.

auge



2 stk.

pupill



Det er mogleg å kjøpe ferdige
auge som ein limer på.