

2 stk.

LYNX  
hovud og kropp

Klipp ut to stykke.  
Lim på detaljar.  
Sy saman dei to  
delane.  
La det stå igjen  
ei lita opning der  
ein kan fylle dyret  
med fyllvatt e.l.

Lim på detaljar, armar og potar.



1 stk.  
skal limast på magen



2 stk.  
skal limast på øyra



2 stk.  
detaljer til panna  
skal limast  
på hovud



1 stk.

skal limast  
bak snute

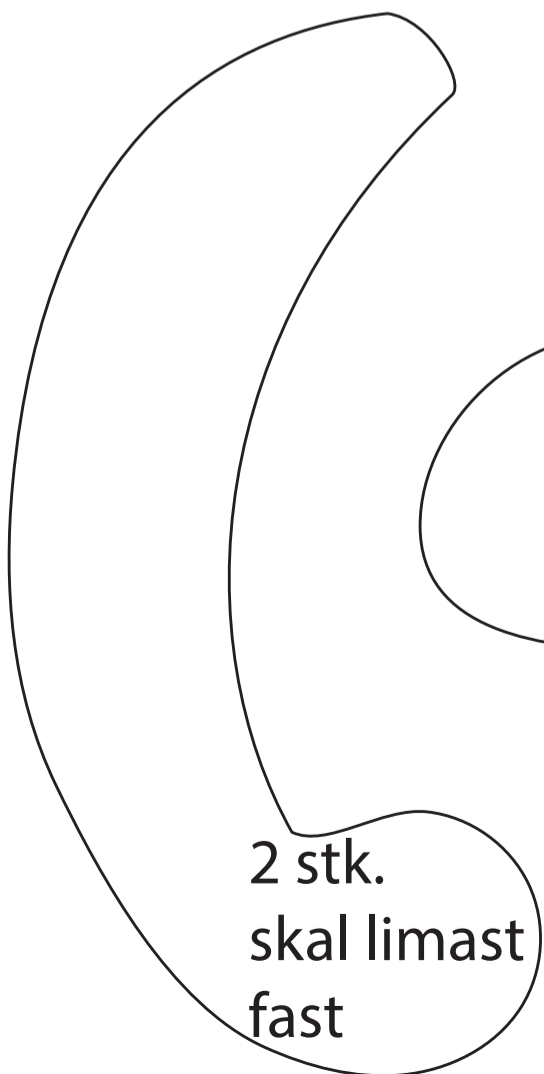


1 stk.

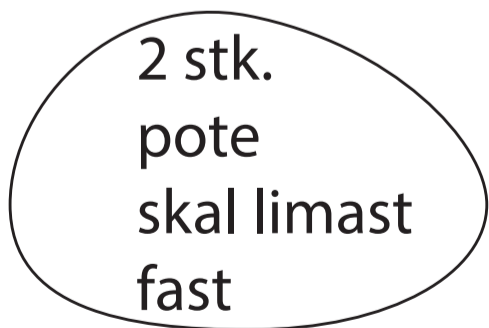
skal limast  
på snute



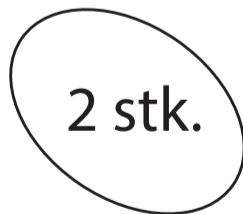
2 stk.  
detaljer  
skal limast  
på hovud



2 stk.  
skal limast  
fast

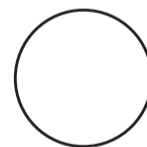


2 stk.  
pote  
skal limast  
fast



2 stk.

skal limast  
bak auge



2 stk.

auge



2 stk.

pupill

Det er mogleg å kjøpe ferdige  
auge som ein limer på.