


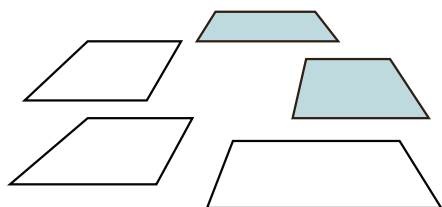
DYREURO

DETTE TRENGER DU:


- Papir eller tynn papp
- Saks
- Teip
- Fargetusjer eller -blyanter
- Hyssing



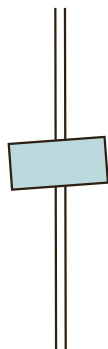
- 1 Skriv ut alle illustrasjonene, og la de tørke ordentlig



- 2 Fargelegg bildene og klipp de ut.



- 3 Fest bildene til hyssingen med teip.



- 4 Heng pynten på f.eks grener

