

2 stk.

LEPUS  
hode og kropp

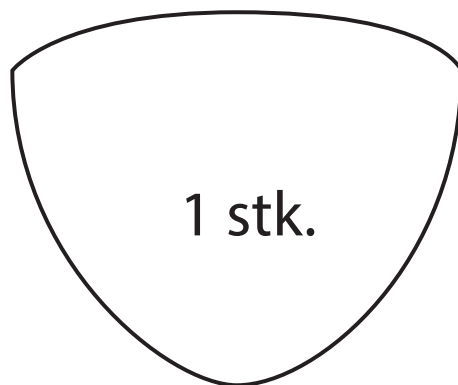
Klipp ut to stykker.  
Detaljer limes på.  
Sy sammen de to  
delene. La det stå  
igjen en liten  
åpning hvor man  
kan fylle dyret med  
fyllvatt el.

2 stk.

skal limes  
på øret

LEPUS

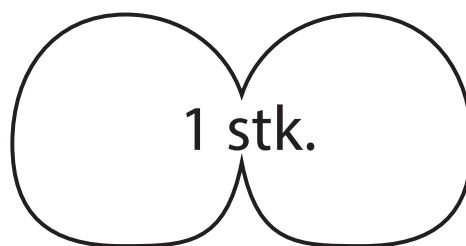
Detaljer, armer og poter limes på.



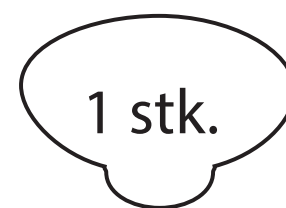
skal limes  
bak snuten



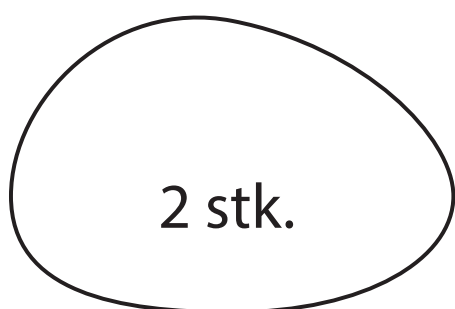
skal limes  
bak snuten



skal limes  
bak snuten



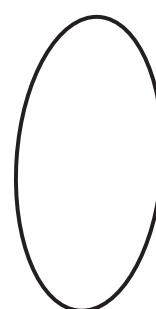
skal limes  
på snuten



pote  
skal limes  
fast



skal limes  
bak øyet



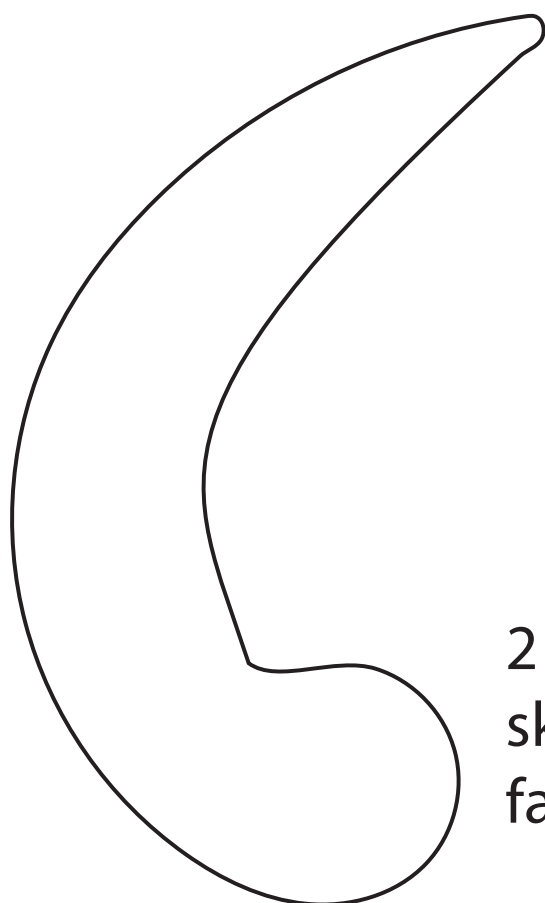
skal limes  
bak øyet



øye



pupill



Det er mulig å kjøpe ferdige øyne som limes på.