



2 stk.

CASTOR
hovud og kropp

Klipp ut to stykke.
Lim på detaljar.
Sy saman dei to delane.
La det stå igjen ei lita
opning der ein kan fyller
dyret med fyllvatt e.l.

CASTOR

Lim på detaljar, armar og potar.



1 stk.
skal limast på magen



2 stk.

skal limast
bak auge



2 stk.

auge



2 stk.

pupill

Det er mogleg å kjøpe ferdige auge som ein limer på.

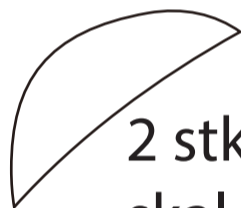


1 stk.

skal limast
bak snute

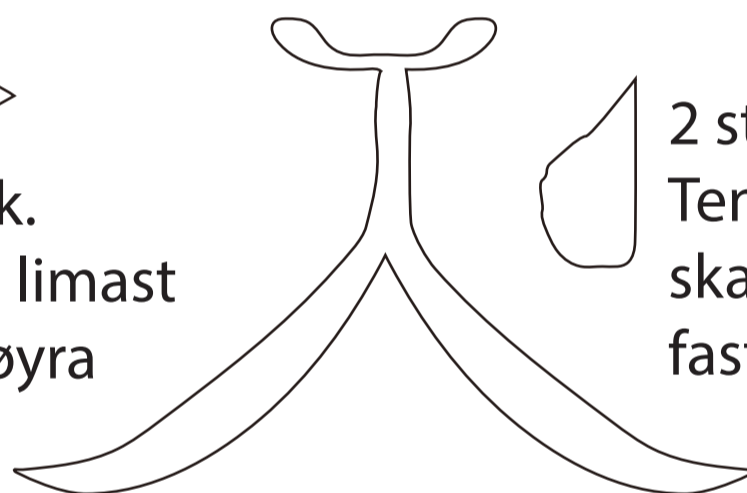


1 stk.
skal limast
på snute

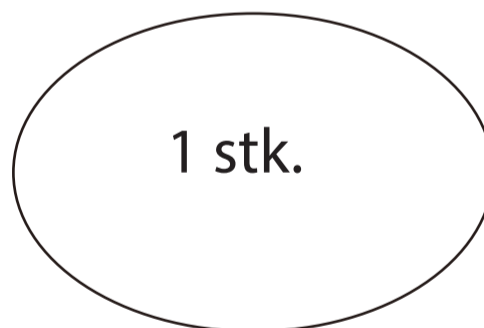


2 stk.
skal limast
på øyra

1 stk.

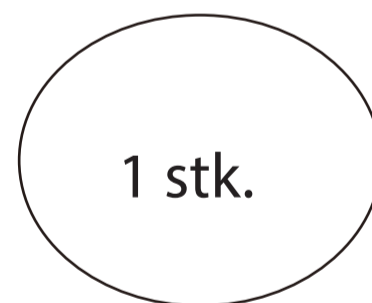


2 stk.
Tenner
skal limast
fast

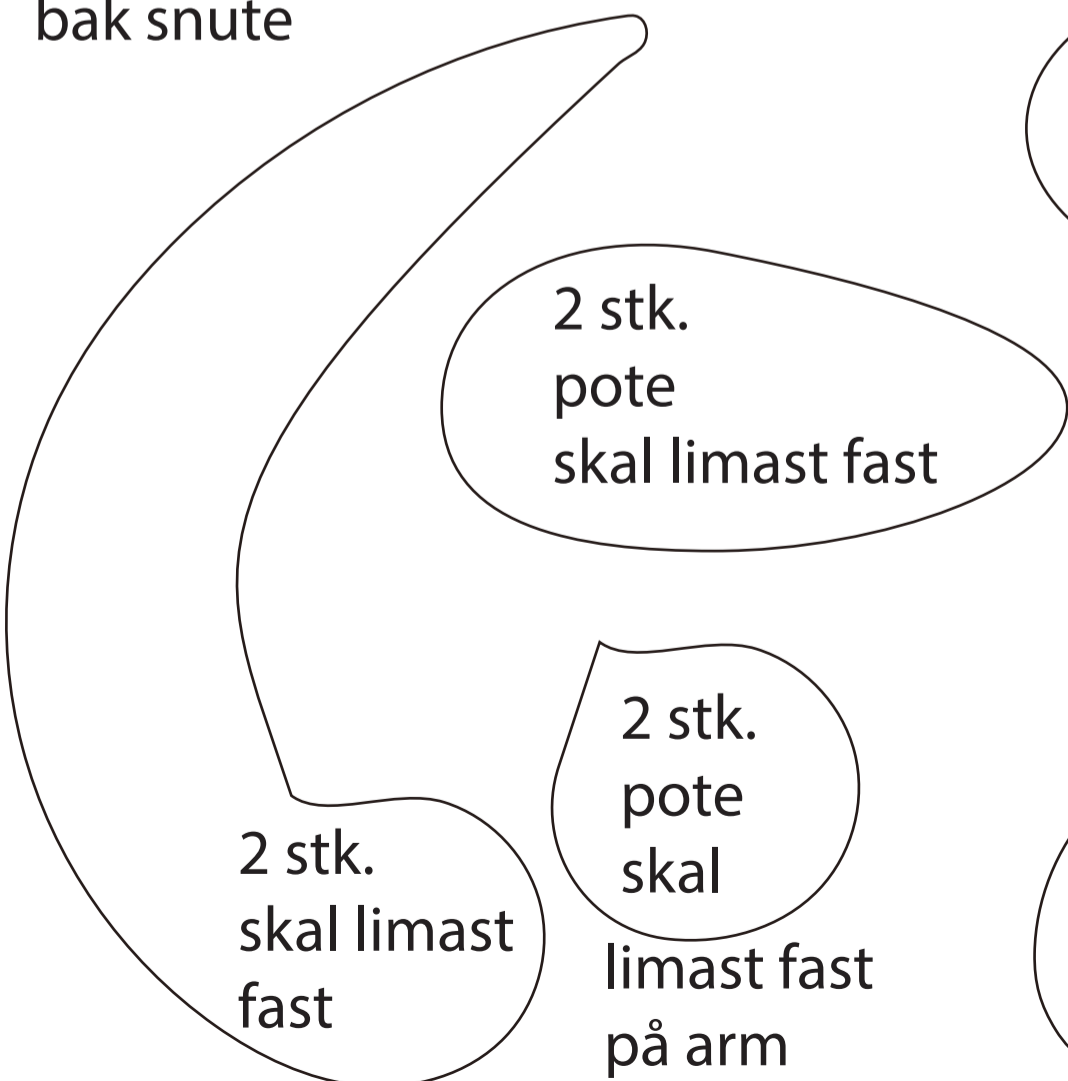


1 stk.

skal limast bakarst, nede,
på hovudet



1 stk.



2 stk.
pote
skal limast fast

2 stk.
skal limast
fast



2 stk.
pote
skal
limast fast
på arm



1 stk.
skal limast framme,
nede, på hovudet