

2 stk.

LUPUS
hovud og kropp

Klipp ut to stykke.
Lim på detaljar.
Sy saman dei
to delane.
La det stå igjen ei
lita opning der ein
kan fylle dyret med
fyllvatt e.l.

LUPUS

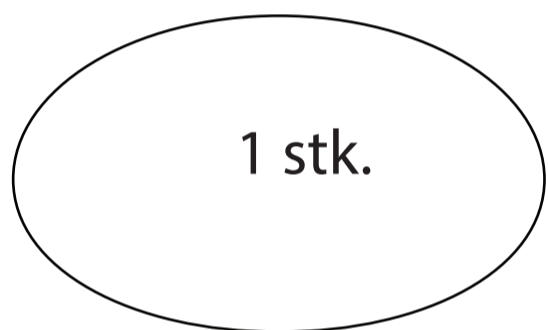
Lim på detaljar, armar og potar.



2 stk.
skal limast på øyra



2 stk.
øyenbryn



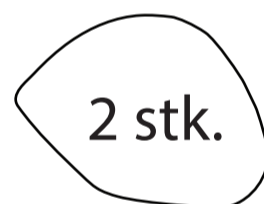
1 stk.

skal limast
bak snute



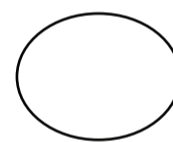
1 stk.

skal limast
på snute



2 stk.

skal limast
bak auge



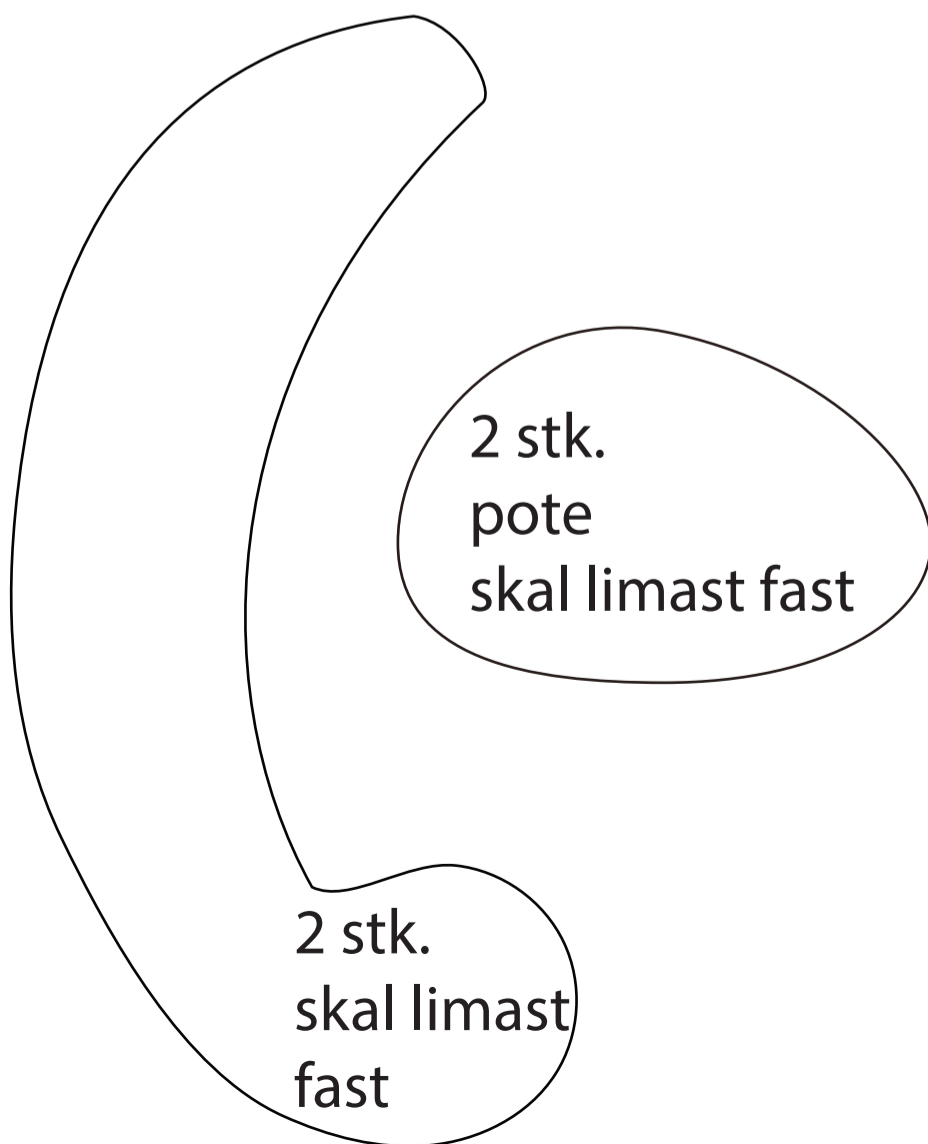
2 stk.

auge



2 stk.

pupill



Det er mogleg å kjøpe ferdige auge som ein limer på