

2 stk.


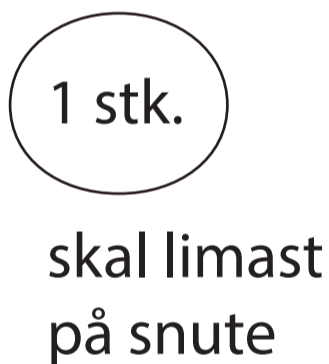
URSUS
hovud og kropp

Klipp ut to stykke.
Lim på detaljar.
Sy saman dei to delane.
La det stå igjen ei lita
opning der ein kan
fille dyret med
fyllvatt e.l.

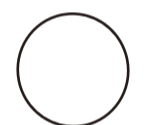
Lim på detaljar, armar og potar.



2 stk.
skal limast på øyra



2 stk.
skal limast
bak auge



2 stk..
auge



2 stk
pupill

Det er mogleg å kjøpe ferdige
auge som ein limer på.

